


EGYÉNI FIÓK LÉTREHOZÁSA TÁVOLI ELÉRÉSHEZ

1. Menj be az egyetemre, csatlakozz a wifire, és lépj be a MeRSZ-re:
<https://mersz.hu/>







2. Kattints a felugró ablakra:

VAGY

kattints a  ikonra, és válaszd az „Egyéni fiók távoli eléréshez” opciót.

3. Regisztrálj egyéni fiókot, hogy bárhol, bármikor elérd a több száz művet és a saját, egyéni tartalmadat!

Miért jó ez?

- ✓ A regisztrált egyéni fiókotat hozzákapcsoljuk az intézmény előfizetéséhez, így nem csak az intézményen belül, hanem **bárhonnan eléred a MeRSZ teljes tartalmát!**
- ✓ Megjelölhetsz **kedvenceket**. 
- ✓ Láthatod a **legutóbb olvasott** műveidet.
- ✓ **Jegyzeteket és könyvjelzőket** hozhatsz létre minden bekezdésnél, és ezeket bármikor visszakeresheted. 
- ✓ Saját **kivonatokat** készíthetsz, akár több műből összeválogatva és a saját gondolataidat hozzáadva. 
- ✓ A kivonataidat mentés után könnyedén **megoszthatod** bárkivel. 
- ✓ **Az applikációba** is bejelentkezhetsz a fiókkal, hogy **mobilon is bárhol, bármikor használhasd a MeRSZ-et.** 