



# TURNITIN HASZNÁLATI ÚTMUTATÓ /HALLGATÓKNAK/

**2020**

Készítette:  
Zsömle Viktor  
Farkas Renáta  
Egyetemi Könyvtár

---

**EGYETEMI KÖNYVTÁR ÉS LEVÉLTÁR**



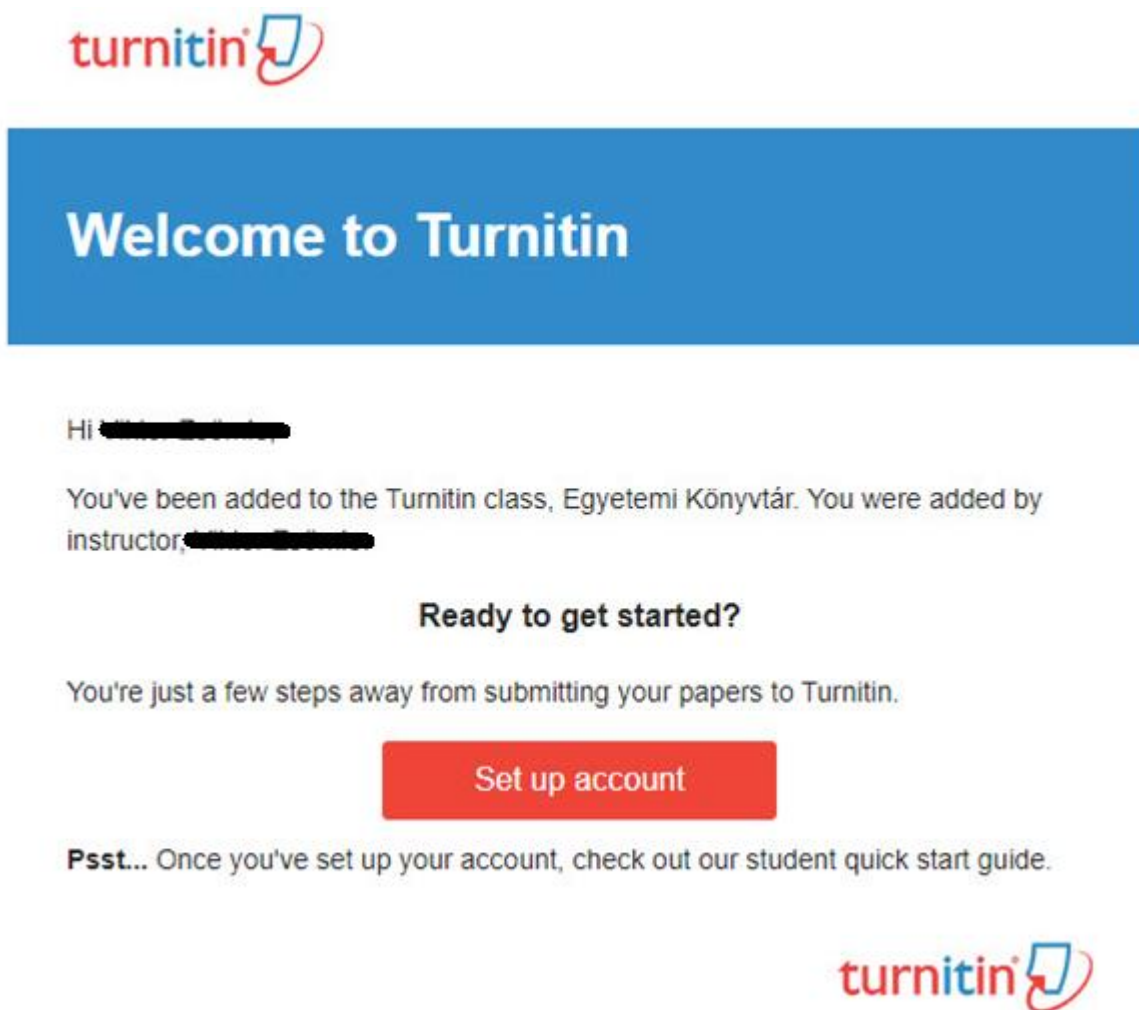


## Tartalom

<b>1. Első lépések.....</b>	<b>3</b>
<b>2. Bejelentkezés, a felület használata.....</b>	<b>6</b>
<b>2.1. A dolgozat feltöltése.....</b>	<b>8</b>
<b>2.2. A Feedback Studio használata .....</b>	<b>11</b>
<b>2.2.1. Letöltési lehetőségek a Feedback Studio felületéről.....</b>	<b>12</b>

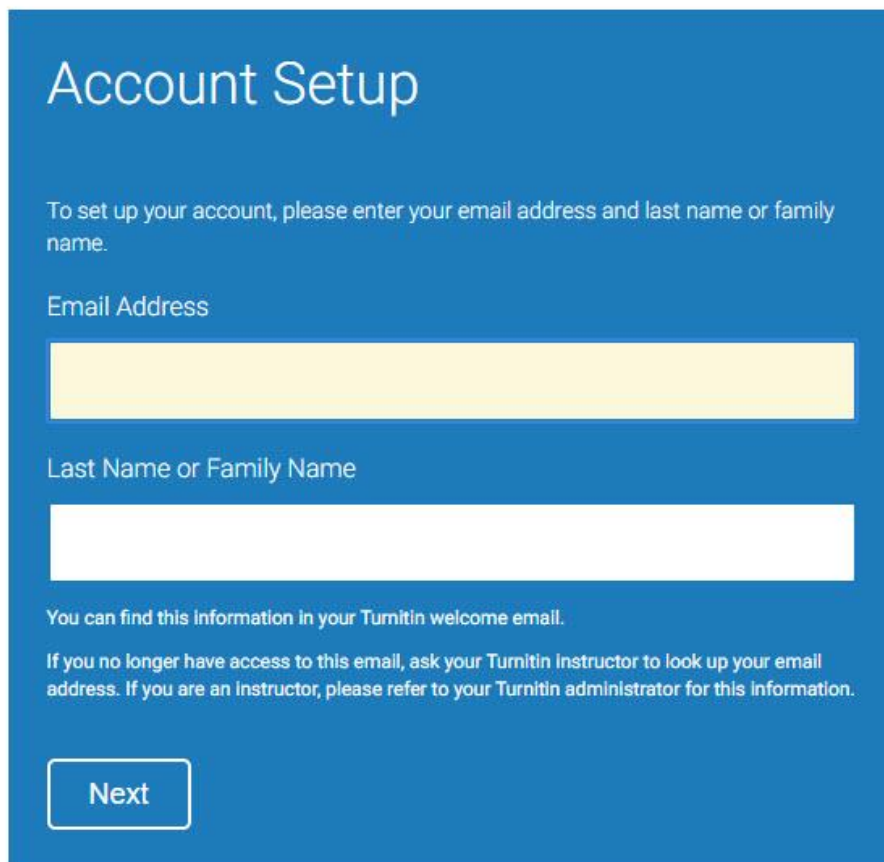
## 1. Első lépések

Első lépésként kérjük, küldje el a nevét, a hallgatói kártyaszámát és egy működő e-mail címet a [turnitin@sze.hu](mailto:turnitin@sze.hu) e-mail címre. Ezt követően az Egyetemi Könyvtár munkatársa kettő munkanapon belül felveszi a Turnitin rendszerbe, melyről e-mail értesítést kap. Ha nem találja az e-mailt a bejövő levelek között kérjük, ellenőrizze a spam mappában. (1. ábra)



1. ábra

A fiók beállításához kattintson a „**Set up account**” gombra. A megjelenő oldalon adja meg az e-mail címét (ugyanazt az e-mail címet szükséges megadnia, melyre az üdvözlő e-mailt is kapta), illetve a családnévét. (2. ábra)



Account Setup

To set up your account, please enter your email address and last name or family name.

Email Address

Last Name or Family Name

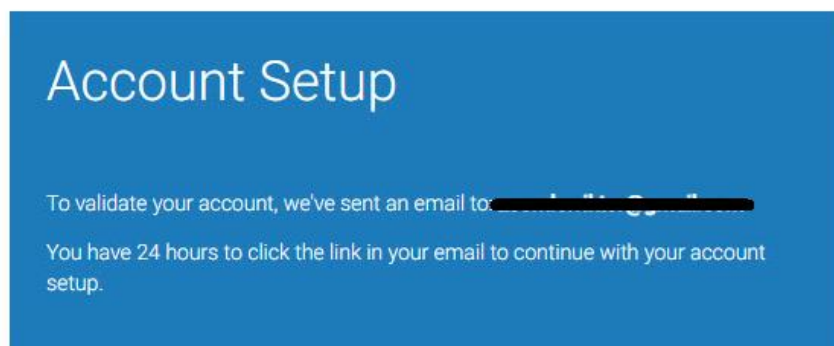
You can find this information in your Turnitin welcome email.

If you no longer have access to this email, ask your Turnitin Instructor to look up your email address. If you are an instructor, please refer to your Turnitin administrator for this information.

Next

2. ábra

Ezt követően egy e-mail értesítést fog kapni, amely a jelszóbeállítással kapcsolatos linket tartalmazza. (3. ábra) **Kérjük, nézze meg beérkező leveleit a levelező rendszerében, akár a Promóciók mappában is.**



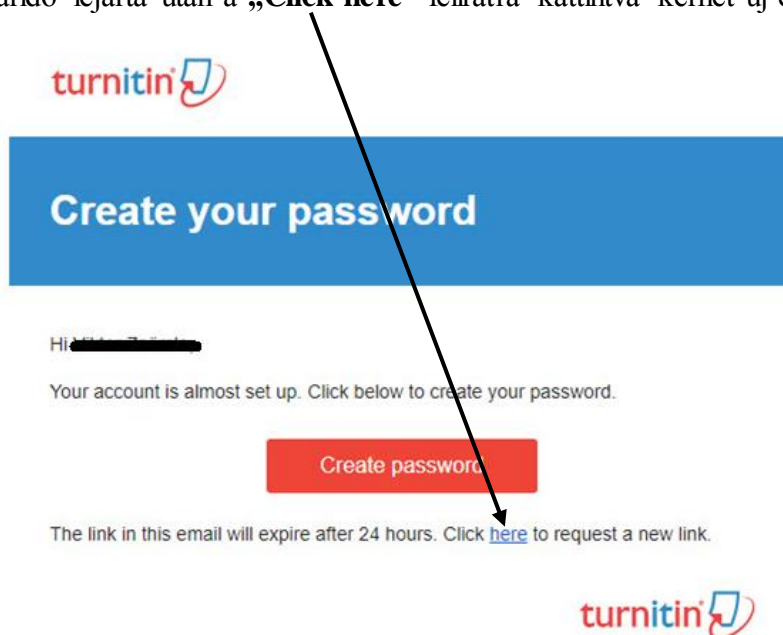
Account Setup

To validate your account, we've sent an email to **[REDACTED]**

You have 24 hours to click the link in your email to continue with your account setup.

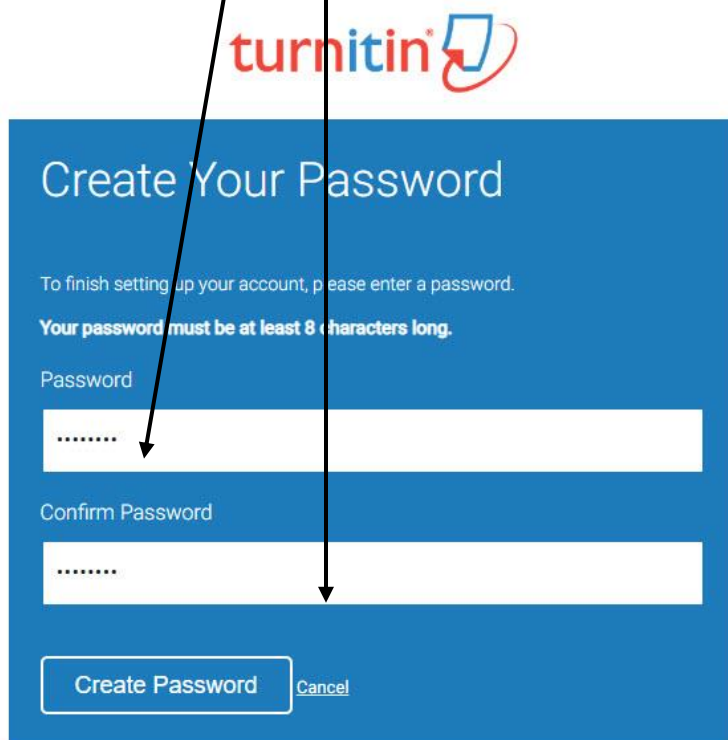
3. ábra

Fontos, hogy az e-mailben kapott link egyedei azonosítót tartalmaz és kizárólag 24 óráig érvényes! A határidő lejárta után a „Click here” felírra kattintva kérhet új e-mailt. (4. ábra)



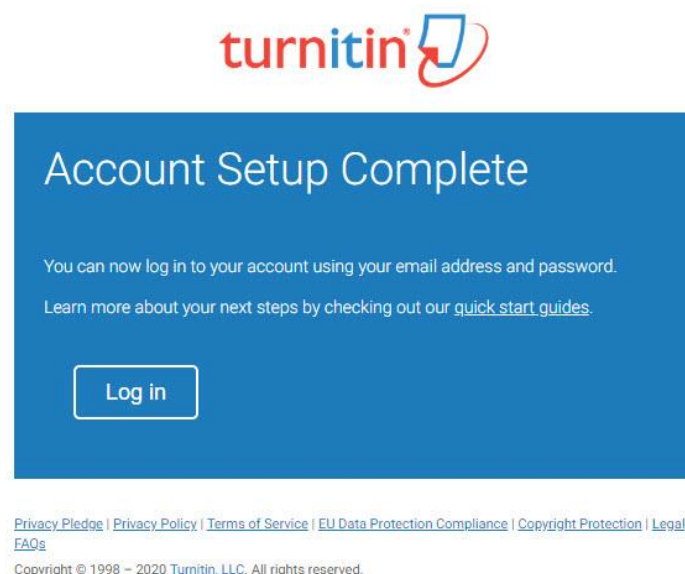
4. ábra

Legalább 8 karakter hosszúságú jelszót adjon meg. (5. ábra) Javasolt kis betű, nagy betű és szám megadása jelszóként. Erősítse meg a megadott jelszavát.



5. ábra

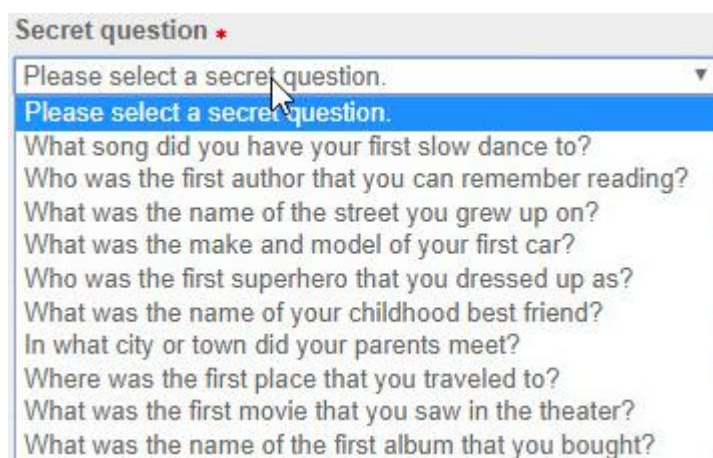
Most már minden készen áll a bejelentkezéshez, amit a „Log in” gombon keresztül tehet meg. (6. ábra)



6. ábra

## 2. Bejelentkezés, a felület használata

Az első belépésnél meg kell adnia egy úgynevezett „**Secret question**” titkos kérdést, illetve választ. Ezt a kérdést teszi majd fel a rendszer a jelszó emlékeztető használatakor. (7. ábra) Szabadon választható, hogy ki-milyen titkos, biztonsági kérdést szeretne.



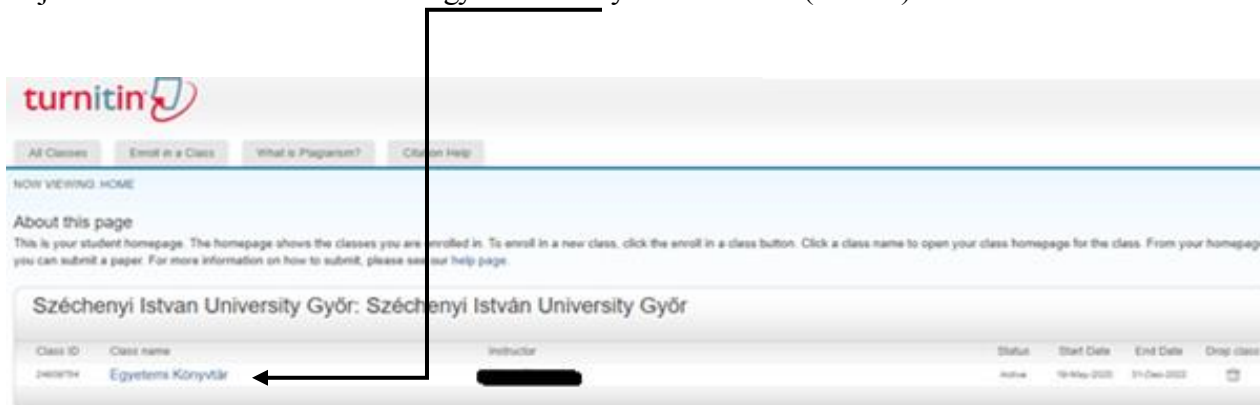
7. ábra

Első belépésnél el kell fogadnunk a felhasználási feltételeket „I Agree - Continue” (8. ábra)



8. ábra

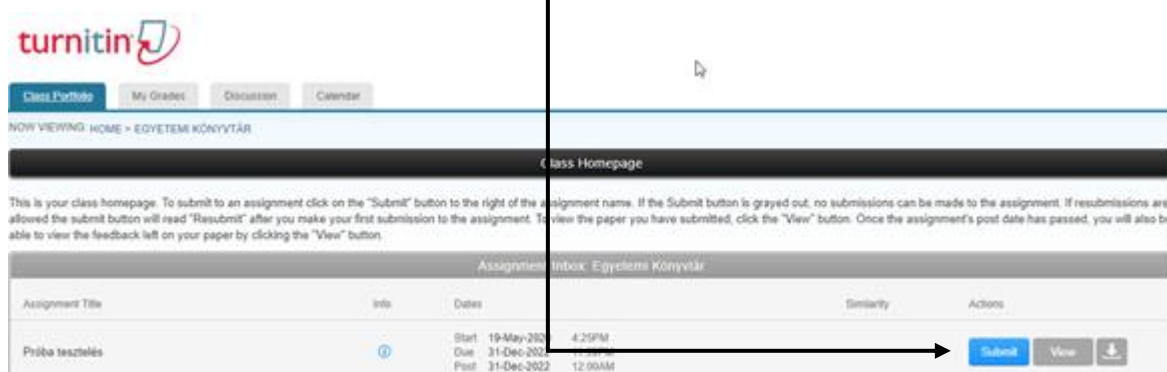
Bejelentkezés után kattintson az Egyetemi Könyvtár felírára. (9. ábra)



9. ábra

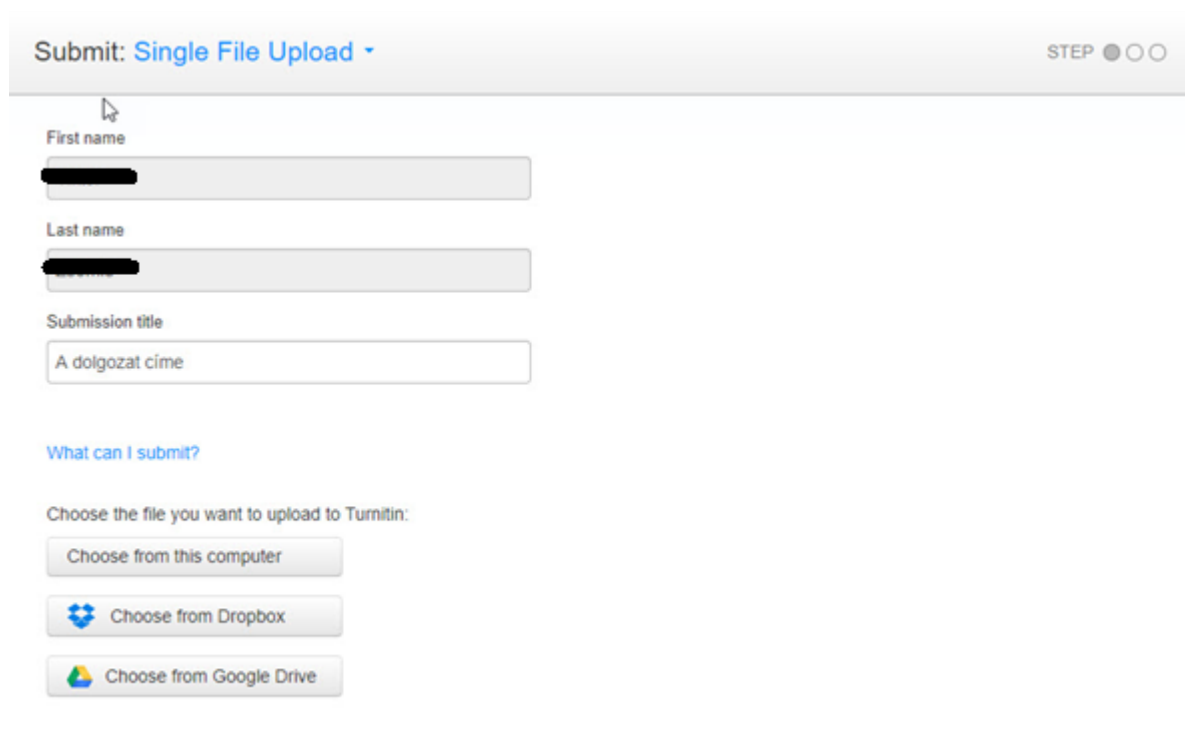
## 2.1. A dolgozat feltöltése

A „Submit” gombra kattintva van lehetősége feltölteni ellenőrzés céljából a dolgozatát. (A feltöltést korlátlan számban megismételheti.) (10. ábra)



10. ábra

A „First name”, „Last name” mezők automatikusan kitöltődnek. A „Submission title” mezőbe a dolgozat címét szükséges beírnia. Ezt követően lehetősége van sajátgépről, Dropbox-ból, vagy Google Drive-ból elvégezni a feltöltést. (11. ábra)



Submit: Single File Upload STEP ● ○ ○

First name  
[Redacted]

Last name  
[Redacted]

Submission title  
A dolgozat címe

What can I submit?

Choose the file you want to upload to Turnitin:

Choose from this computer

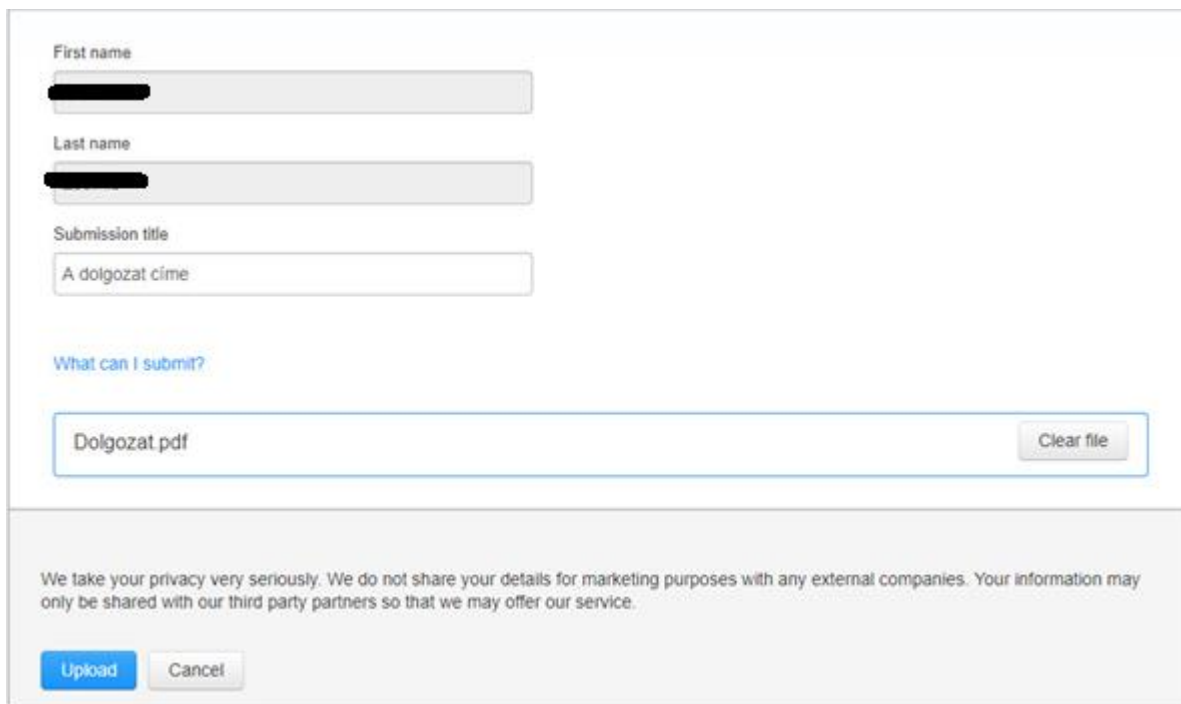
Choose from Dropbox

Choose from Google Drive

11. ábra



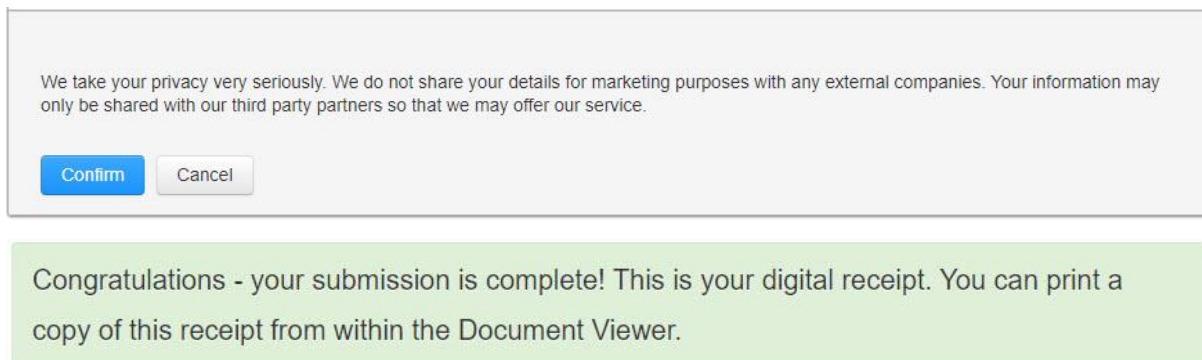
A feltöltendő file megjelenik, amit az **„Upload”** gombbal tud feltölteni, vagy a **„Clear file”** gomb használatával van lehetősége törölni. (12. ábra)



The screenshot shows a web form for submitting a document. It includes input fields for 'First name', 'Last name', and 'Submission title'. The 'Submission title' field contains the text 'A dolgozat címe'. Below these fields is a section titled 'What can I submit?' with a file upload area showing 'Dolgozat.pdf' and a 'Clear file' button. At the bottom of the form are 'Upload' and 'Cancel' buttons. A privacy notice is displayed above the buttons: 'We take your privacy very seriously. We do not share your details for marketing purposes with any external companies. Your information may only be shared with our third party partners so that we may offer our service.'

12. ábra

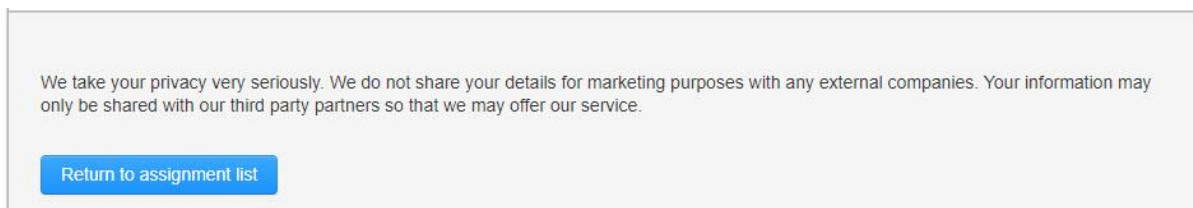
A **„Confirm”** gombra kattintva tudja véglegesíteni a feltöltést, melynek sikerességéről megerősítő üzenetet is kap. (13. ábra)



The screenshot shows a confirmation screen. At the top, there is a privacy notice: 'We take your privacy very seriously. We do not share your details for marketing purposes with any external companies. Your information may only be shared with our third party partners so that we may offer our service.' Below this are 'Confirm' and 'Cancel' buttons. A green banner at the bottom contains the message: 'Congratulations - your submission is complete! This is your digital receipt. You can print a copy of this receipt from within the Document Viewer.'

13. ábra

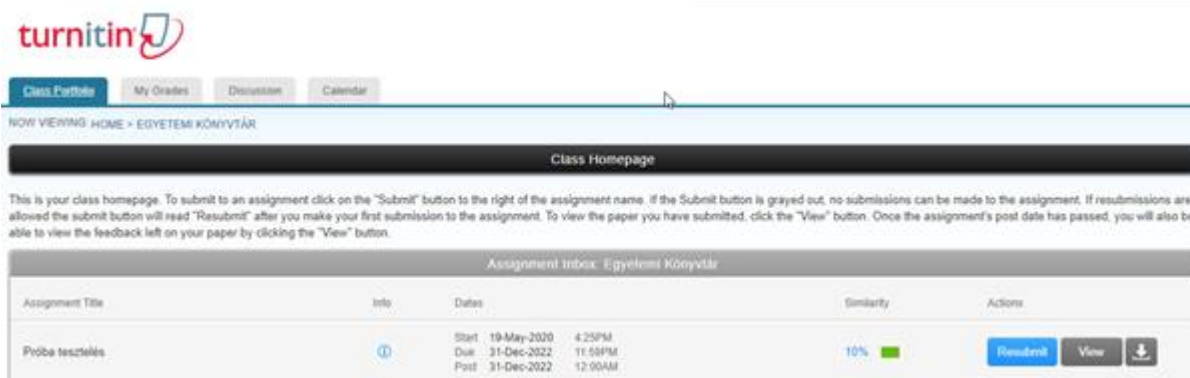
Ezt követően kattintson a **„Return to assignment list”** gombra. (14. ábra)



The screenshot shows a screen with a privacy notice: 'We take your privacy very seriously. We do not share your details for marketing purposes with any external companies. Your information may only be shared with our third party partners so that we may offer our service.' Below the notice is a blue button labeled 'Return to assignment list'.

14. ábra

Feltöltés után legkésőbb 48 órán belül (a Turnitin szerverek terhelésétől függően) elkészül a plágiumellenőrzés eredménye (egy százalékos értékelés lesz látható). A kapott érték önmagában nem értelmezhető, további kiértékelést igényel a konzulens(ek) részéről, hogy mi számít plágiumnak és mi nem. (15. ábra)



15. ábra

A „Resubmit” gombbal lehetősége van korlátlan számban újra feltölteni a dolgozatot. **Ugyanakkor fontos megjegyezni, hogy minden 3. feltöltés után 24 órát várni kell!** (16. ábra)

A(z) [www.turnitin.com](http://www.turnitin.com) közlendője

You have already submitted a paper to this assignment and a Similarity Report was generated for your submission. If you choose to resubmit your paper, your earlier submission will be replaced and a new report will be generated. After 3 resubmissions, you will need to wait 24 hours after a resubmission to see a new Similarity Report.



16. ábra

Az újrafeltöltés után előfordulhat, hogy 100 %-os egyezést mutat a plágiumkereső. Ennek oka, hogy a rendszer felismerte az előzőekben feltöltött dokumentummal való egyezést. Az egyezést a **Feedback Studio**-ban az „Exclude” gomb használatával tudja kizárni.

## 2.2. A Feedback Studio használata

A megjelent százalékos értékre kattintva van lehetőség belépni a **Feedback Studio**-ba. (Itt láthatók az értékelés részletei és itt folyik a konzulens érdemi vizsgálati munkája is.)

Az elkészült Turnitin plágiumszűrési riport a dolgozat szövegében színekkel kiemelve tartalmazza a más forrásokban is megtalált szövegrészeket, az eredeti forrásra linkekkel hivatkozva.

**Layers**  
Nyitja vagy csukja a mellette lévő listapanelet.

**Match Overview**  
Listázza az összes találati webhelyet százalékos arány szerint csökkenő sorrendben.

**All sources**  
Listázza az összes találati webhelyet a webhelyeken belüli találatszám szerinti csökkenő sorrendben. Lehetővé teszi a jóváhagyott források kizárását az Exclude gombbal.

**Filters and Settings**  
Szűrési beállításokat adhatunk meg.

**Excluded sources**  
Listázza a kizárt forrásokat (csak akkor jelenik meg, ha vannak ilyen források).

**Download**  
A kapott riport lementése.

**Submission information**  
Információk megjelenítése.



Rank	Source	Match Percentage
1	www.emerald.com Internet Source	2%
2	Elham Ali Shammar, A... Publication	1%
3	Submitted to Aberystw... Student Paper	1%
4	www.fupress.net Internet Source	1%
5	Submitted to University... Student Paper	1%
6	Submitted to Blue Mou... Student Paper	1%
7	Kefan Xie, Zimei Liu, Li... Publication	<1%

### 2.2.1. Letöltési lehetőségek a Feedback Studio felületéről

A „Download” gombra lehetőségünk van a Turnitin plágiumszűrési riport letöltésére.

#### Letöltési opciók:

##### Current View

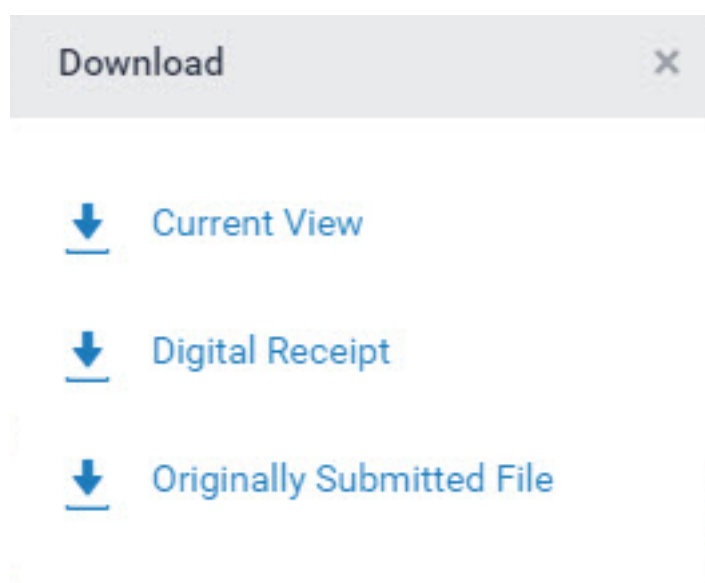
Tartalmazza a dolgozatot a találati szövegrészek színekemelésével, illetve a fellelt külső források listáját (a teljes listát csak akkor tudjuk lementeni, ha a „Match Overview” funkció állunk).

##### Digital Receipt

Alapvető információk a beküldésről (beadási bizonylat a dokumentum egyedi azonosítójával).

##### Originally Submitted File

Az eredetileg feltöltött dokumentum tölthető le. (17. ábra)



17. ábra

Eredményes Turnitin használatot kívánunk!